











	PL640STGB(P)-E	тип - независимая, боковое расположение ручек ширина - 60 см рабочая поверхность: чёрное закалённое стекло отдельные чугунные решётки подставка для посуды с выпуклым дном газ-контроль конфорок автоматический электроподжиг конфорок 1 wok-конфорка с тройным пламенем 3,50 кВт 2 средние конфорки средней скорости 1,75 кВт 1 малая вспомогательная конфорка 1,0 кВт		210	+
	PFL640STX-E	тип - независимая, фронтальное расположение ручек ширина - 60 см рабочая поверхность: нержавеющая сталь две чугунные решётки подставка для посуды с выпуклым дном газ-контроль конфорок автоматический электроподжиг конфорок 1 wok-конфорка с тройным пламенем 3,50 кВт 2 средние конфорки средней скорости 1,75 кВт 1 малая вспомогательная конфорка 1,0 кВт		190	менее 10
	PFS750STG-E	тип - независимая, фронтальное расположение ручек ширина - 70 см рабочая поверхность: чёрное закалённое стекло отдельные чугунные решетки подставка для посуды с выпуклым дном газ-контроль конфорок автоматический электроподжиг конфорок 1 wok-конфорка с тройным пламенем 3,50 кВт 1 большая быстрая конфорка 2,80 кВт 2 средние конфорки средней скорости 1,75 кВт 1 малая вспомогательная конфорка 1,0 кВт		340	менее 5
	PF640STX[B]-E	тип - независимая, фронтальное расположение ручек ширина - 60 см рабочая поверхность: нержавеющая сталь четыре эмалированные решётки подставка для посуды с выпуклым дном газ-контроль конфорок автоматический электроподжиг конфорок 1 wok-конфорка с тройным пламенем 3,50 кВт 1 большая быстрая конфорка 2,80 кВт 1 средняя конфорка средней скорости 1,75 кВт 1 малая вспомогательная конфорка 1,0 кВт		190	+
	PL640SGB[B]-E	тип - независимая, боковое расположение ручек ширина - 60 см рабочая поверхность: чёрное закалённое стекло отдельные эмалированные стальные решётки газ-контроль конфорок автоматический электроподжиг конфорок 1 большая быстрая конфорка 2,80 кВт 2 средние конфорки средней скорости 1,75 кВт 1 малая вспомогательная конфорка 1,0 кВт		190	+
	PFH 640 STGB-E	тип - независимая, фронтальное расположение ручек ширина - 60 см рабочая поверхность: чёрное закалённое стекло чугунные решётки подставка для посуды с выпуклым дном газ-контроль конфорок автоматический электроподжиг конфорок 1 WOK-конфорка с тройным пламенем 3,20 кВт 2 средние конфорки средней скорости 1,65 кВт 1 малая вспомогательная конфорка 1,0 кВт		260	приход в середине декабря
	PFH 640 STGW-E	тип - независимая, фронтальное расположение ручек ширина - 60 см рабочая поверхность: белое закалённое стекло чугунные решётки подставка для посуды с выпуклым дном газ-контроль конфорок автоматический электроподжиг конфорок 1 WOK-конфорка с тройным пламенем 3,20 кВт 2 средние конфорки средней скорости 1,65 кВт 1 малая вспомогательная конфорка 1,0 кВт		275	приход в середине декабря
	PF 640 STGE/A	тип - независимая, фронтальное расположение ручек ширина - 60 см рабочая поверхность: чёрное закалённое стекло чугунные решётки подставка для посуды с выпуклым дном газ-контроль конфорок автоматический электроподжиг конфорок 1 WOK-конфорка с тройным пламенем 3,20 кВт 1 маленькая конфорка 1,00 кВт 1 средняя конфорка 1,65 кВт 1 большая конфорка 2,80 кВт		282	приход в середине декабря

Электрические поверхности






	MC-HF605	Поверхность стеклокерамика независимая (SCHOTT CERAN), управление сенсорное фронтальное, блокировка панели управления(защита от детей), индикатор остаточного тепла. таймер, 2 одиночные зоны 165мм, 2 одиночные зоны 200мм. Все конфорки типа High Light. Защита от перегрева. 9 ступеней регулировки мощности		300	+
	MC-HF643	Поверхность стеклокерамика независимая (SCHOTT CERAN), управление сенсорное, блокировка панели управления(защита от детей), индикатор остаточного тепла. таймер, 1 двойная зона 140/220мм, 2 одиночные зоны 165мм, 1 одиночная зона 200мм Все конфорки типа High Light. Защита от перегрева. 9 ступеней регулировки мощности		310	-

	MC-HF645	Поверхность стеклокерамика независимая (SCHOTT CERAN), управление сенсорное фронтальное, блокировка панели управления(защита от детей), индикатор остаточного тепла, 1 двойная зона 140/220мм, 2 одиночные зоны 165мм, 1 одиночная зона 200мм, все конфорки типа High Light, защита от перегрева, 9 ступеней регулировки мощности		320	-
	MC-HT571	Поверхность стеклокерамика независимая (SCHOTT CERAN), управление сенсорное фронтальное, блокировка панели управления(защита от детей), индикатор остаточного тепла, 1 тройная зона 130/200/280мм, 1 одиночная зона 165мм, 1 одиночная зона 200мм, все конфорки типа High Light, защита от перегрева, 9 ступеней регулировки мощности, таймер		300	-
	MC-IF686A	Поверхность индукционная независимая, управление сенсорное фронтальное, блокировка панели управления(защита от детей), индикатор остаточного тепла, 4 индукционные зоны Плюс 180 мм, 9 ступеней регулировки мощности, защита от перегрева, таймер		490	-

Посудомоечные машины



	EXDW-T501	Электронная панель управления; Индикация: светодиодная; Звуковой сигнал; Вместимость - 6 комплектов; 6 программ мойки: интенсивная, обычная, экономичная, 1 час, деликатная, быстрая мойка; 6 температурных режимов; Сушка: конденсационная; Отсрочка старта (от 1 до 24 часов); Индикатор отсутствия ополаскивателя; Индикатор отсутствия соли; Регулировка жесткости воды: ручная; Защита от протечек; Самодиагностика; Расход электроэнергии за цикл, кВт/ч: 0.25 - 0.9; Расход воды за цикл, л: 6 - 11; Уровень шума, Дб: 55; Класс энергопотребления: А+; Класс эффективности мытья: А;		300	+
	EXDW-I401	Электронная панель управления; Панель управления чёрного цвета; Индикация: светодиодная; Звуковой сигнал; Вместимость - 9 комплектов; 6 программ мойки: интенсивная, обычная, экономичная, 1 час, деликатная, быстрая мойка; 4 температурных режима; Сушка: конденсационная; Отсрочка старта (от 1 до 24 часов); Программа половинной загрузки; Индикатор отсутствия ополаскивателя; Индикатор отсутствия соли; Регулировка жесткости воды: ручная; Защита от протечек; Самодиагностика; Расход электроэнергии за цикл, кВт/ч: 0.5 - 1.36; Расход воды за цикл, л: 11 - 19.5; Уровень шума, Дб: 47; Класс энергопотребления: А+; Класс эффективности мытья: А;		410	+
	EXDW-I601	Электронная панель управления; Панель управления чёрного цвета; Индикация: светодиодная; Звуковой сигнал; Вместимость - 12 комплектов; 6 программ мойки: интенсивная, обычная, экономичная, 1 час, деликатная, быстрая мойка; 4 температурных режима; Сушка: конденсационная; Отсрочка старта (от 1 до 24 часов); Программа половинной загрузки; Индикатор отсутствия ополаскивателя; Индикатор отсутствия соли; Регулировка жесткости воды: ручная; Защита от протечек; Самодиагностика; Расход электроэнергии за цикл, кВт/ч: 0.5 - 1.36; Расход воды за цикл, л: 11 - 19.5; Уровень шума, Дб: 47; Класс энергопотребления: А+; Класс эффективности мытья: А;		460	+

*** прай-лист с кухонными вытяжками находится в соседней вкладке "прайс ВЫТЯЖКИ"